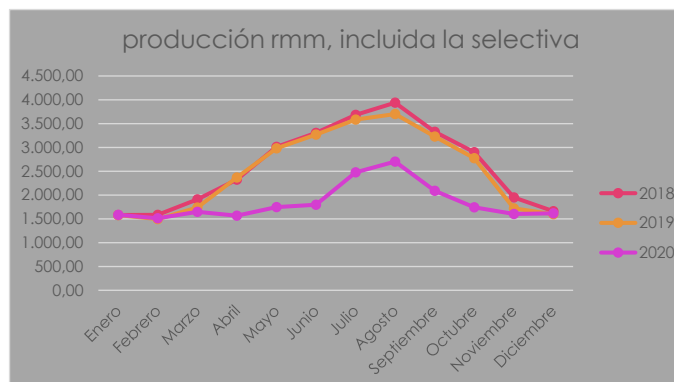


RESUMEN MENSUAL COMPARATIVO, STA. EULALIA DEL RÍO

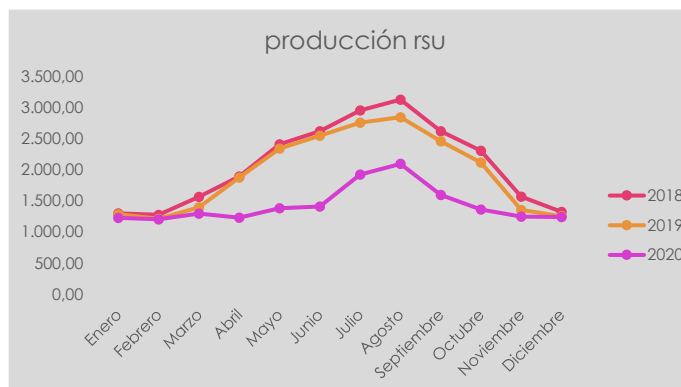
PRODUCCIÓN RMM (datos en TM), INCLUIDA FRACCIÓN RECOGIDA SELECTIVA

	2018	2019	2020	% Var. 18/19	% Var. 19/20
Enero	1.580,86	1.580,72	1.585,88	-0,01%	0,33%
Febrero	1.583,88	1.494,60	1.512,16	-5,64%	1,17%
Marzo	1.906,91	1.737,20	1.648,54	-8,90%	-5,10%
Abril	2.322,87	2.366,46	1.568,82	1,88%	-33,71%
Mayo	3.012,05	2.979,86	1.747,99	-1,07%	-41,34%
Junio	3.304,75	3.268,79	1.794,86	-1,09%	-45,09%
Julio	3.683,53	3.585,64	2.475,22	-2,66%	-30,97%
Agosto	3.938,83	3.700,29	2.702,85	-6,06%	-26,96%
Septiembre	3.325,65	3.227,99	2.090,87	-2,94%	-35,23%
Octubre	2.898,34	2.772,97	1.742,59	-4,33%	-37,16%
Noviembre	1.950,29	1.719,38	1.603,92	-11,84%	-6,72%
Diciembre	1.660,51	1.596,66	1.618,31	-3,85%	1,36%
Total Periodo	31.168,47	30.030,56	22.092,01	-3,65%	-26,43%
Total	31.168,47	30.030,56	22.092,01	-3,65%	-26,43%



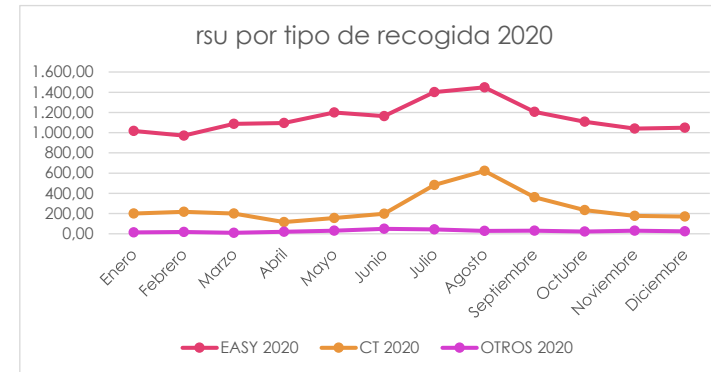
PRODUCCIÓN DE RSU (datos en TM) DESTINO A CANA PUTXA

	2018	2019	2020	% Var. 18/19	% Var. 19/20
Enero	1.300,74	1.287,18	1.230,54	-1,04%	-4,40%
Febrero	1.278,18	1.215,70	1.206,34	-4,89%	-0,77%
Marzo	1.567,75	1.399,08	1.297,38	-10,76%	-7,27%
Abril	1.895,83	1.879,30	1.232,04	-0,87%	-34,44%
Mayo	2.411,89	2.344,20	1.385,57	-2,81%	-40,89%
Junio	2.623,49	2.551,05	1.411,88	-2,76%	-44,65%
Julio	2.956,81	2.763,02	1.927,10	-6,55%	-30,25%
Agosto	3.131,97	2.849,35	2.097,49	-9,02%	-26,39%
Septiembre	2.622,42	2.460,91	1.598,25	-6,16%	-35,05%
Octubre	2.307,78	2.120,25	1.363,53	-8,13%	-35,69%
Noviembre	1.569,62	1.355,66	1.249,77	-13,63%	-7,81%
Diciembre	1.324,35	1.256,18	1.242,63	-5,15%	-1,08%
Total Periodo	24.990,83	23.481,88	17.242,52	-6,04%	-26,57%
Total	24.990,83	23.481,88	17.242,52	-6,04%	-26,57%



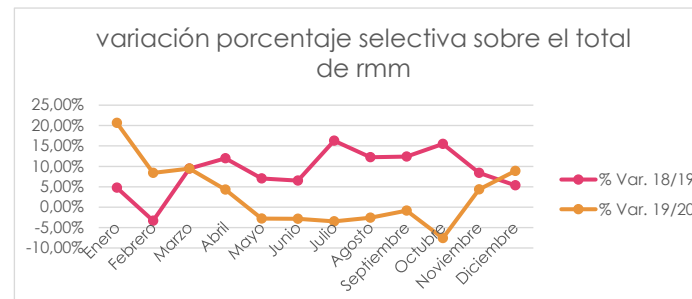
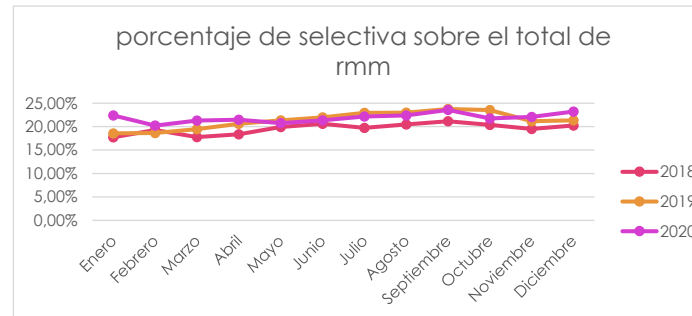
PRODUCCIÓN DE RSU POR TIPO DE RECOGIDA (datos en TM) DESTINO A CANA PUTXA

	EASY		CT		OTROS		TOTAL	
	2019	2020	2019	2020	2019	2020	2019	2020
Enero	1.066,60	1.016,32	192,80	199,94	27,78	14,28	1.287,18	1.230,54
Febrero	985,22	971,12	207,80	218,02	22,68	17,20	1.215,70	1.206,34
Marzo	1.094,60	1.086,66	281,62	200,98	22,86	9,74	1.399,08	1.297,38
Abril	1.367,50	1.096,44	465,42	115,86	46,38	19,74	1.879,30	1.232,04
Mayo	1.451,44	1.199,04	841,90	156,51	50,86	30,02	2.344,20	1.385,57
Junio	1.493,72	1.163,70	1.006,23	199,20	51,10	48,98	2.551,05	1.411,88
Julio	1.570,24	1.401,46	1.154,22	483,24	38,56	42,40	2.763,02	1.927,10
Agosto	1.596,16	1.448,30	1.220,45	621,67	32,74	27,52	2.849,35	2.097,49
Septiembre	1.404,48	1.205,62	1.025,79	361,43	30,64	31,20	2.460,91	1.598,25
Octubre	1.293,54	1.108,66	810,73	233,65	15,98	21,22	2.120,25	1.363,53
Noviembre	1.067,62	1.041,14	262,40	177,07	25,64	31,56	1.355,66	1.249,77
Diciembre	1.022,46	1.048,04	214,10	169,57	19,62	25,02	1.256,18	1.242,63
Total Periodo	15.413,58	13.786,50	7.683,46	3.137,14	384,84	318,88	22.225,70	17.242,52
Total	15.413,58	13.786,50	7.683,46	3.137,14	384,84	318,88	23.481,88	17.242,52



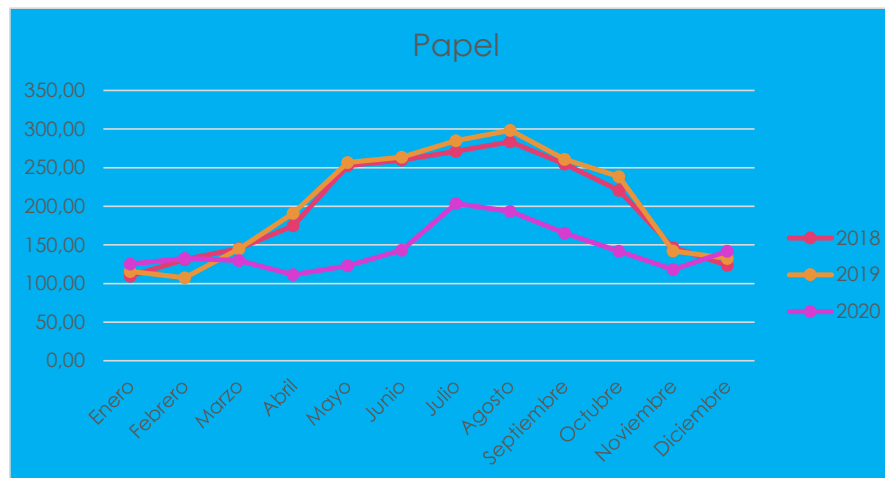
PORCENTAJE DE RECOGIDA SELECTIVA SOBRE EL TOTAL DE RMM

	2018	2019	2020	% Var. 18/19	% Var. 19/20
Enero	17,72%	18,57%	22,41%	4,80%	20,66%
Febrero	19,30%	18,66%	20,22%	-3,32%	8,38%
Marzo	17,79%	19,46%	21,30%	9,43%	9,44%
Abril	18,38%	20,59%	21,47%	11,98%	4,28%
Mayo	19,93%	21,33%	20,73%	7,06%	-2,80%
Junio	20,61%	21,96%	21,34%	6,51%	-2,82%
Julio	19,73%	22,94%	22,14%	16,29%	-3,48%
Agosto	20,48%	23,00%	22,40%	12,26%	-2,61%
Septiembre	21,15%	23,76%	23,56%	12,38%	-0,85%
Octubre	20,38%	23,54%	21,75%	15,52%	-7,59%
Noviembre	19,52%	21,15%	22,08%	8,38%	4,38%
Diciembre	20,24%	21,32%	23,21%	5,34%	8,86%
Total Periodo	19,82%	21,81%	21,95%	10,02%	0,66%
Total	19,82%	21,81%	21,95%	10,02%	0,66%

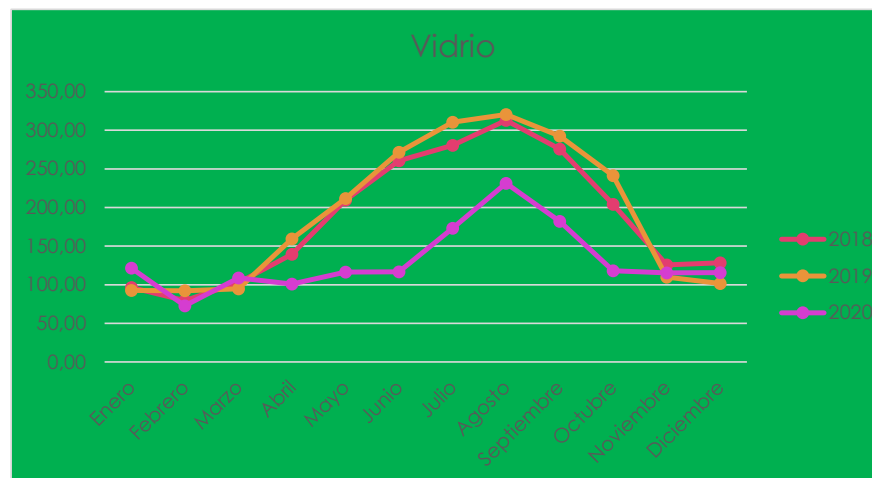


**RESUMEN MENSUAL COMPARATIVO
RECOGIDA SELECTIVA (datos en TM)**

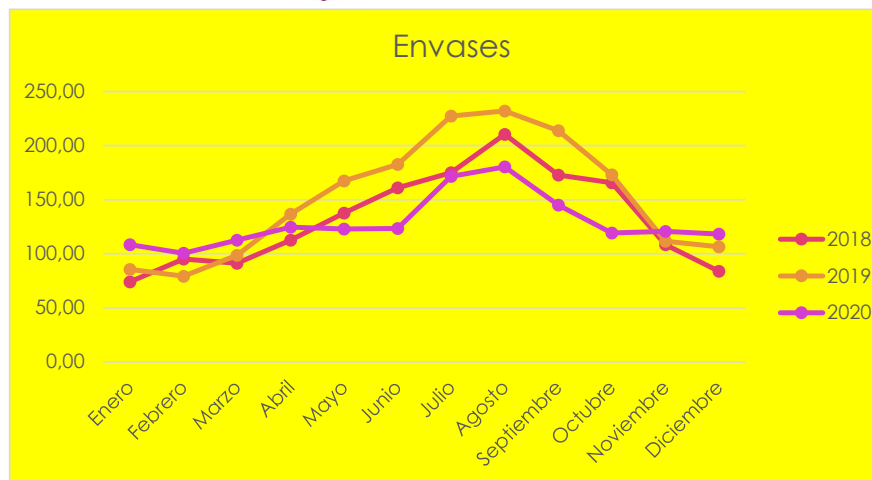
Mes	PAPEL Y CARTÓN				
	2018	2019	2020	% Var. 18/19	% Var. 19/20
Enero	109,62	115,54	125,26	5,40%	8,41%
Febrero	131,02	107,46	132,56	-17,98%	23,36%
Marzo	145,42	145,06	129,72	-0,25%	-10,57%
Abril	175,00	191,20	111,38	9,26%	-41,75%
Mayo	252,80	256,62	123,04	1,51%	-52,05%
Junio	259,70	263,60	143,04	1,50%	-45,74%
Julio	271,10	284,82	203,50	5,06%	-28,55%
Agosto	283,54	298,36	193,60	5,23%	-35,11%
Septiembre	254,56	260,74	165,36	2,43%	-36,58%
Octubre	220,72	238,48	141,70	8,05%	-40,58%
Noviembre	146,48	142,02	118,10	-3,04%	-16,84%
Diciembre	123,76	132,56	141,78	7,11%	6,96%
Total período	2.373,72	2.436,46	1.729,04	2,64%	-29,03%
Total	2.373,72	2.436,46	1.729,04	2,64%	-29,03%



Mes	VIDRIO				
	2018	2019	2020	Var.% 18/19	% Var. 19&20
Enero	96,46	92,52	121,66	-4,08%	31,50%
Febrero	79,46	92,14	72,78	15,96%	-21,01%
Marzo	102,52	94,58	108,78	-7,74%	15,01%
Abril	139,36	159,22	100,82	14,25%	-36,68%
Mayo	209,72	211,62	116,36	0,91%	-45,01%
Junio	260,52	271,40	116,56	4,18%	-57,05%
Julio	280,54	310,52	173,10	10,69%	-44,25%
Agosto	312,80	320,44	231,40	2,44%	-27,79%
Septiembre	275,84	292,54	182,24	6,05%	-37,70%
Octubre	204,26	241,28	118,00	18,12%	-51,09%
Noviembre	125,78	109,96	115,30	-12,58%	4,86%
Diciembre	128,50	101,52	115,56	-21,00%	13,83%
Total período	2.215,76	2.297,74	1.572,56	3,70%	-31,56%
Total	2.215,76	2.297,74	1.572,56	3,70%	-31,56%



Mes	ENVASES				
	2018	2019	2020	% Var. 18/19	% Var. 19/20
Enero	74,04	85,48	108,42	15,45%	26,84%
Febrero	95,22	79,30	100,48	-16,72%	26,71%
Marzo	91,22	98,48	112,66	7,96%	14,40%
Abril	112,68	136,74	124,58	21,35%	-8,89%
Mayo	137,64	167,42	123,02	21,64%	-26,52%
Junio	161,04	182,74	123,38	13,47%	-32,48%
Julio	175,08	227,28	171,52	29,81%	-24,53%
Agosto	210,52	232,14	180,36	10,27%	-22,31%
Septiembre	172,83	213,80	145,02	23,71%	-32,17%
Octubre	165,58	172,96	119,36	4,46%	-30,99%
Noviembre	108,41	111,74	120,75	3,07%	8,06%
Diciembre	83,90	106,40	118,34	26,82%	11,22%
Total período	1.588,16	1.814,48	1.547,89	14,25%	-14,69%
Total	1.588,16	1.814,48	1.547,89	14,25%	-14,69%



Mes	TOTAL SELECTIVA				
	2018	2019	2020	% Var. 17/18	% Var. 18/19
Enero	280,12	293,54	355,34	4,79%	21,05%
Febrero	305,70	278,90	305,82	-8,77%	9,65%
Marzo	339,16	338,12	351,16	-0,31%	3,86%
Abril	427,04	487,16	336,78	14,08%	-30,87%
Mayo	600,16	635,66	362,42	5,92%	-42,99%
Junio	681,26	717,74	382,98	5,35%	-46,64%
Julio	726,72	822,62	548,12	13,20%	-33,37%
Agosto	806,86	850,94	605,36	5,46%	-28,86%
Septiembre	703,23	767,08	492,62	9,08%	-35,78%
Octubre	590,56	652,72	379,06	10,53%	-41,93%
Noviembre	380,67	363,72	354,15	-4,45%	-2,63%
Diciembre	336,16	340,48	375,68	1,29%	10,34%
Total período	6.177,64	6.548,68	4.849,49	6,01%	-25,95%
Total	6.177,64	6.548,68	4.849,49	6,01%	-25,95%

